

Centre d'apprentissage en ligne sur la sécurité des patients du Canada

Comment créer un compte et s'inscrire à un cours

1. Créer un nouveau compte

Pour créer un nouveau compte, accédez à la page

https://learning.patientsafetyinstitute.ca/?lang=fr_ca du Centre d'apprentissage en ligne sur la sécurité des patients du Canada.

Cliquez sur le lien « Créer un compte » sous le bouton « Connexion » dans la partie de droite.

Connexion

Nom de l'utilisateur

Mot de passe

Se souvenir du nom d'utilisateur

Connexion


Créer un compte

[Mot de passe perdu ?](#)

2. Remplir le formulaire d'inscription

Remplissez le formulaire qui s'affiche à l'écran pour ouvrir un nouveau compte.

Veillez noter que les champs marqués d'un signe ! sont obligatoires.



Nouveau compte ▼ Tout replier

▼ **Créer un nouveau compte pour vous connecter**

Nom de l'utilisateur !

Le mot de passe doit comporter au moins 8 caractère(s), au moins 1 chiffre(s), au moins 1 minuscule(s), au moins 1 majuscule(s), au moins 1 caractère(s) non-alphanumérique(s) tels que *, - ou #

Mot de passe !

▼ **Veillez fournir ces quelques informations**

Adresse de courriel !

Courriel (confirmation) !

Prénom !

Nom !

Ville

Pays

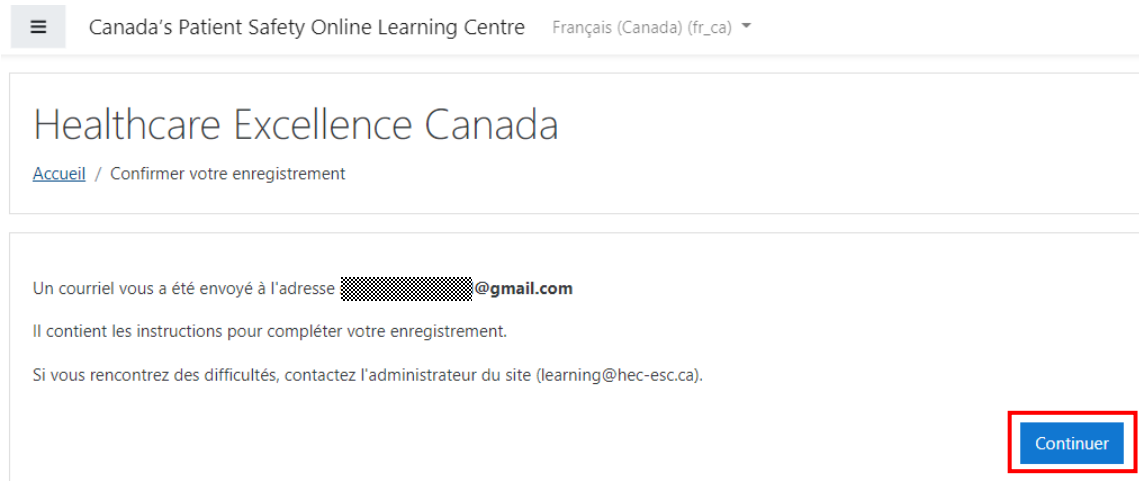
3. Cliquer sur le bouton « Créer mon compte » au bas du formulaire

Ce formulaire comprend des champs requis, marqués ! .

4. Page de confirmation

Une page de confirmation s'affichera indiquant qu'un courriel de confirmation vous a été envoyé à l'adresse que vous avez fournie.

Cliquez sur le bouton « *Continuer* » pour accéder à votre boîte de réception et voir le courriel de confirmation.



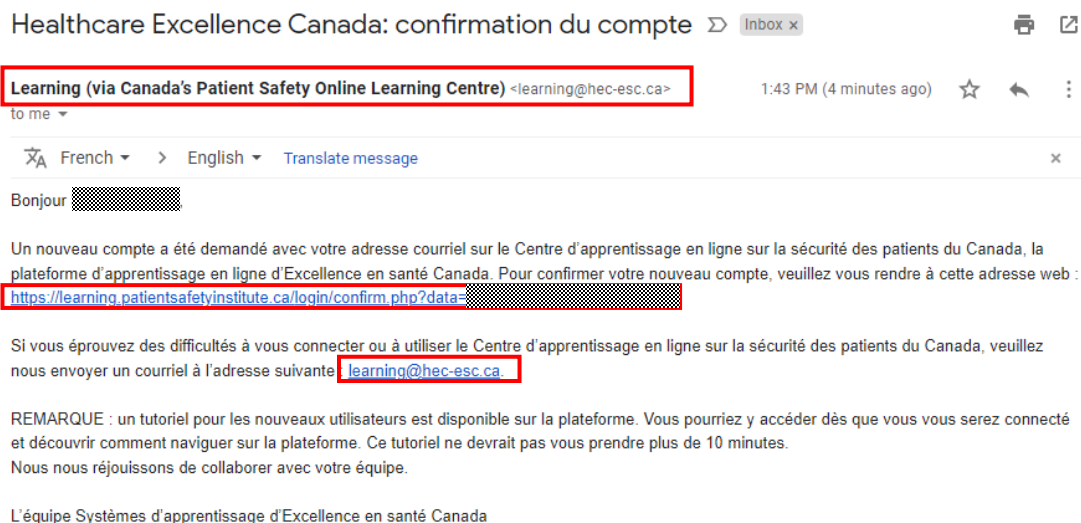
The screenshot shows the top navigation bar with a menu icon, the text "Canada's Patient Safety Online Learning Centre", and a language dropdown set to "Français (Canada) (fr_ca)". Below the navigation is the "Healthcare Excellence Canada" logo and a breadcrumb trail: "Accueil / Confirmer votre enregistrement". The main content area contains the following text: "Un courriel vous a été envoyé à l'adresse [redacted]@gmail.com", "Il contient les instructions pour compléter votre enregistrement.", and "Si vous rencontrez des difficultés, contactez l'administrateur du site (learning@hec-esc.ca).". A blue "Continuer" button is highlighted with a red box in the bottom right corner.

5. Courriel de confirmation

Le courriel proviendra du compte de courriel du centre d'apprentissage d'Excellence en santé Canada (ESC) : learning@hec-esc.ca.

Ouvrez le courriel et cliquez sur le lien de confirmation. Si vous ne voyez pas le courriel dans votre boîte de réception, vérifiez dans votre courrier indésirable ou dans vos pourriels.

Si vous ne trouvez toujours pas ce courriel de confirmation, veuillez communiquer avec le centre d'apprentissage d'ESC par courriel à l'adresse learning@hec-esc.ca.

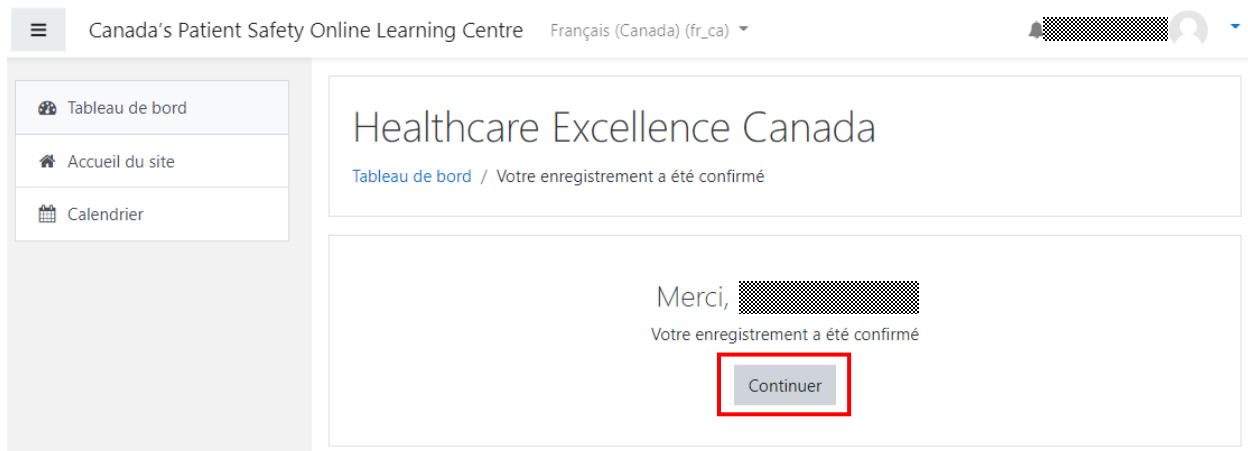


The screenshot shows an email interface. The sender is "Learning (via Canada's Patient Safety Online Learning Centre) <learning@hec-esc.ca>" and the subject is "Healthcare Excellence Canada: confirmation du compte". The email content includes: "Bonjour [redacted]", "Un nouveau compte a été demandé avec votre adresse courriel sur le Centre d'apprentissage en ligne sur la sécurité des patients du Canada, la plateforme d'apprentissage en ligne d'Excellence en santé Canada. Pour confirmer votre nouveau compte, veuillez vous rendre à cette adresse web : [https://learning.patientsafetyinstitute.ca/login/confirm.php?data=\[redacted\]](https://learning.patientsafetyinstitute.ca/login/confirm.php?data=[redacted])", "Si vous éprouvez des difficultés à vous connecter ou à utiliser le Centre d'apprentissage en ligne sur la sécurité des patients du Canada, veuillez nous envoyer un courriel à l'adresse suivante : learning@hec-esc.ca.", "REMARQUE : un tutoriel pour les nouveaux utilisateurs est disponible sur la plateforme. Vous pourriez y accéder dès que vous vous serez connecté et découvrir comment naviguer sur la plateforme. Ce tutoriel ne devrait pas vous prendre plus de 10 minutes.", and "Nous nous réjouissons de collaborer avec votre équipe.", "L'équipe Systèmes d'apprentissage d'Excellence en santé Canada".

6. Page de remerciement

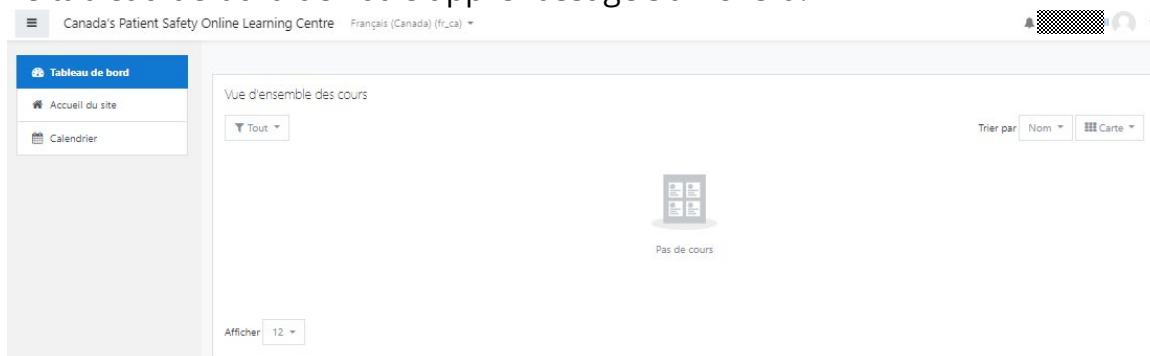
Une fois la réception du courriel confirmée, une page de remerciement s'affichera.

Cliquez sur le bouton « *Continuer* ».



7. Tableau de bord

Le tableau de bord de votre apprentissage s'affichera.



8. Tableau de bord – Cours disponibles

Faites défiler la liste pour voir les cours disponibles.

Cliquez sur le nom du cours désiré (à gauche) pour vous y inscrire.

Canada's Patient Safety Online Learning Centre Français (Canada) (fr_ca)

Tableau de bord

Accueil du site

Calendrier

Vue d'ensemble des cours

Tout

Trier par Nom Carte

Pas de cours

Afficher 12

TeamSTEPPS Canada Essentielles

TeamSTEPPS CANADA

Utiliser des outils et des stratégies d'équipe pour accroître le rendement et la sécurité des patients

TeamSTEPPS Canada est un cadre de travail fondé sur des données de santé. Il se compose de cinq principes clés :

- Structure de l'équipe
- Communication
- Leadership

9. Options d'inscription

La page des options d'inscription au cours s'affichera. Vous pourrez consulter la description du cours.

Si vous voulez vous inscrire à ce cours, faites défiler la page jusqu'en bas.

Canada's Patient Safety Online Learning Centre Français (Canada) (fr_ca)

TeamSTEPPS Canada

Participants

Description du cours

Tableau de bord

Accueil du site

Calendrier

TeamSTEPPS Canada Essentielles

Tableau de bord / Mes cours / TeamSTEPPS Canada

Description du cours

Votre progression

TeamSTEPPS CANADA

Utiliser des outils et des stratégies d'équipe pour accroître le rendement et la sécurité des patients

TeamSTEPPS Canada est un cadre de travail fondé sur des données probantes conçu pour optimiser la performance des équipes dans l'ensemble du système de prestation de soins de santé. Il se compose de cinq principes clés :

- Structure de l'équipe
- Communication
- Leadership
- Surveillance de la situation
- Soutien mutuel

10. M'inscrire

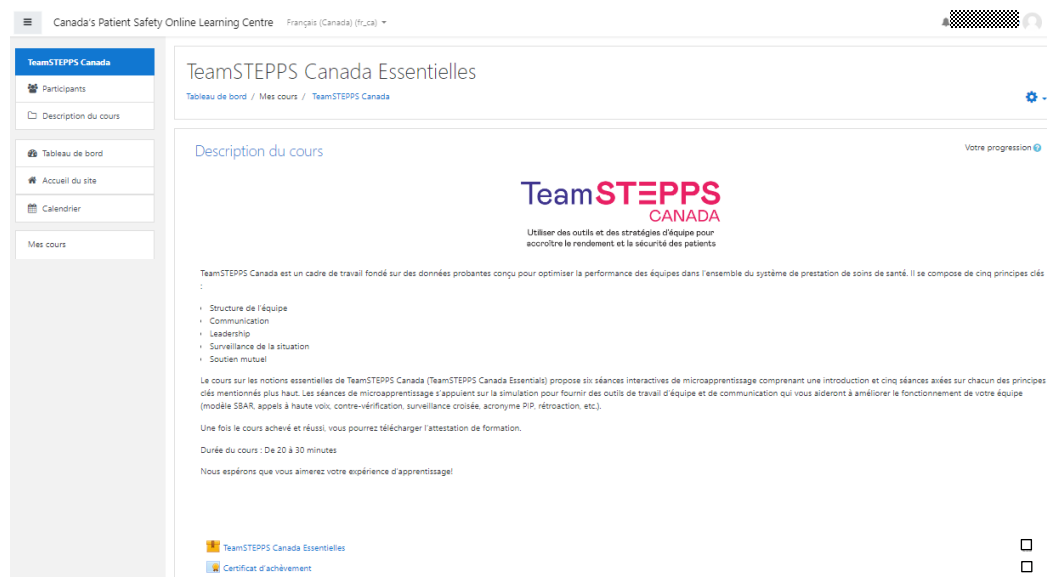
Cliquez sur le bouton « *M'inscrire* » dans la section d'auto-inscription pour vous inscrire au cours.



The screenshot shows the TeamSTEPPS Canada website. At the top, the logo 'TeamSTEPPS CANADA' is displayed in blue and red, with the tagline 'Utiliser des outils et des stratégies d'équipe pour accroître le rendement et la sécurité des patients'. Below the logo, a paragraph describes the framework. A list of five key principles is provided: Structure de l'équipe, Communication, Leadership, Surveillance de la situation, and Soutien mutuel. A navigation menu at the bottom left includes 'TeamSTEPPS Canada' and 'Essentielles'. A red box highlights the 'M'inscrire' button, which is located below the text 'Aucune clef d'inscription requise.'

11. Inscrit

Vous devriez maintenant être inscrit à votre cours.



The screenshot shows the 'TeamSTEPPS Canada Essentielles' course page within the 'Canada's Patient Safety Online Learning Centre'. The page title is 'TeamSTEPPS Canada Essentielles' and the breadcrumb is 'Tableau de bord / Mes cours / TeamSTEPPS Canada'. The main content area is titled 'Description du cours' and features the TeamSTEPPS Canada logo and tagline. The course description states it is a framework for improving team performance and patient safety, based on five key principles. It details the course structure, including six interactive microlearning sessions. The course duration is listed as 20 to 30 minutes. A sidebar on the left contains navigation options: Participants, Description du cours, Tableau de bord, Accueil du site, Calendrier, and Mes cours. The bottom of the page shows a 'Certificat d'achèvement' (Certificate of Completion) option.

12. Centre d'assistance d'ESC

Si vous avez des questions au sujet du Centre d'apprentissage en ligne sur la sécurité des patients du Canada, veuillez communiquer avec le centre d'apprentissage d'ESC à l'adresse learning@hec-esc.ca.