

Centre d'apprentissage en ligne sur la sécurité des patients du Canada

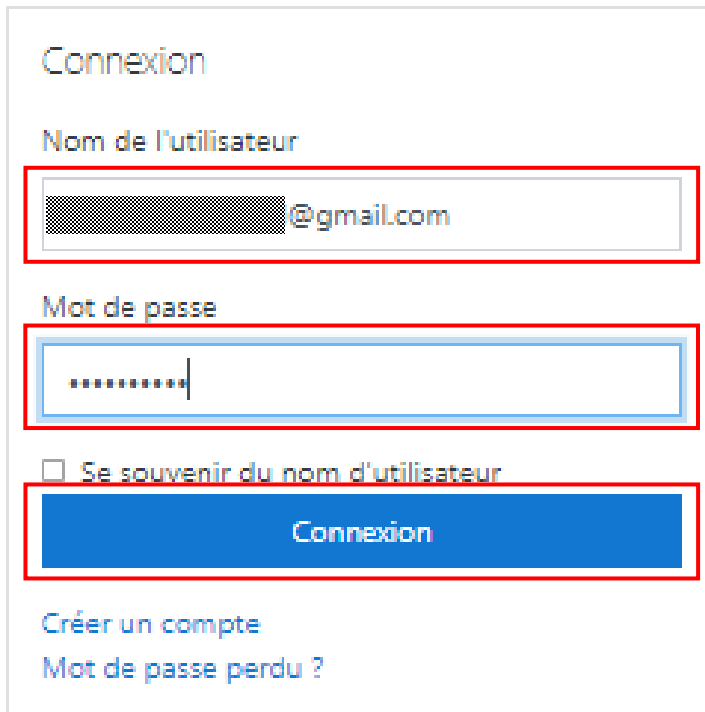
Comment vous connecter et accéder à vos cours

1. Connexion

Accédez à la page https://learning.patientsafetyinstitute.ca/?lang=fr_ca du Centre d'apprentissage en ligne sur la sécurité des patients du Canada.

Inscrivez l'adresse courriel dont vous vous êtes servi pour créer votre compte, entrez votre mot de passe, puis cliquez sur le bouton « *Connexion* ».

Si vous avez oublié votre mot de passe, cliquez sur le lien « *Mot de passe perdu?* » et suivez les instructions pour réinitialiser votre mot de passe.



Connexion

Nom de l'utilisateur

██████████@gmail.com

Mot de passe

.....|

Se souvenir du nom d'utilisateur

Connexion

[Créer un compte](#)


[Mot de passe perdu ?](#)

2. Accès aux cours

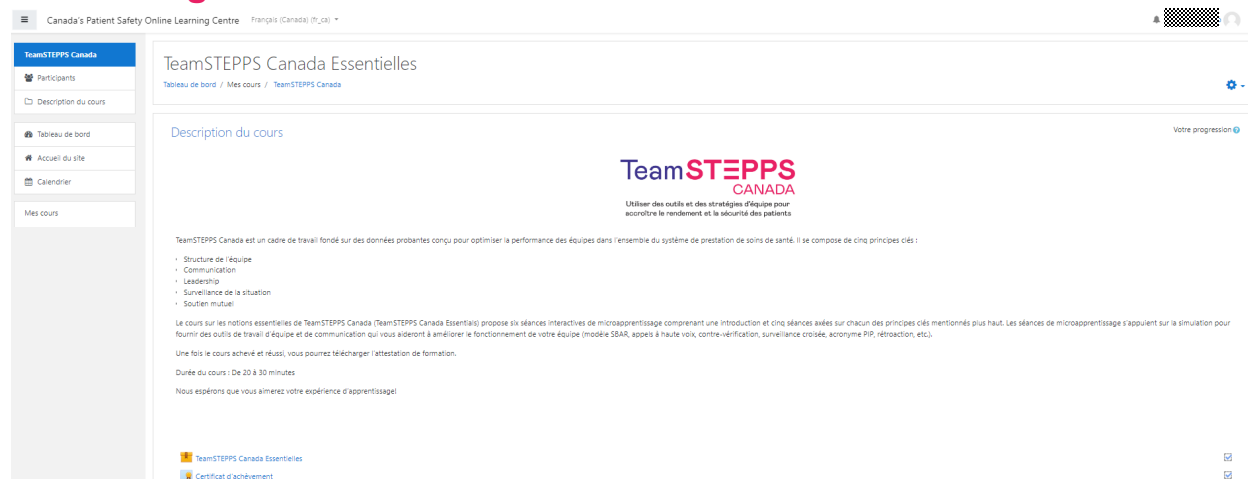
Une fois votre session ouverte, le tableau de bord s'affichera.

Tous les cours auxquels vous êtes inscrit apparaîtront.

Pour accéder à un cours, cliquez sur le nom du cours.



3. Affichage du cours choisi



4. Centre d'assistance d'ESC

Si vous avez des questions au sujet du Centre d'apprentissage en ligne sur la sécurité des patients du Canada, veuillez communiquer avec le centre d'assistance à l'adresse learning@hec-esc.ca.